

Miele

¿Límites?
No hay.

#LifeBeyondOrdinary



Nuevos lavavajillas
G 7000 de Miele

Miele Programa General





Miele G 7000

Índice

Introducción	
Novedad mundial AutoDos 5	
Bienvenido a Miele	6
Nuevos conceptos de manejo	8
Ventajas del producto	
Ventajas de los lavavajillas Miele	10
Otras ventajas de producto	12
Diseños de los cestos	14
Programas de lavado	18
Productos	
Resumen de iconos	20
Información del producto	21
Glosario	26



Novedad mundial: sistema de dosificación automática AutoDos con PowerDisk integrado

Máxima comodidad y eficiencia de limpieza

Consigue unos resultados de limpieza excelentes gracias a nuestra última innovación: AutoDos, el primer sistema de dosificación automática con PowerDisk integrado del mercado. Hemos desarrollado un sistema único: una nueva gama de lavavajillas y un detergente en polvo granulado exclusivo. Dependiendo del programa seleccionado, se dosifica la cantidad exacta necesaria y en el momento óptimo. También es posible dosificar varias veces en un mismo programa. En el programa Automático, un sensor mide el grado de suciedad y la dosificación se ajusta en consecuencia.



Los lavavajillas de la nueva generación ofrecen la máxima libertad de funcionamiento. Puedes utilizar el sistema de dosificación automática AutoDos con PowerDisk integrado o dosificar de la manera clásica añadiendo detergente en pastillas o en polvo en el depósito de dosificación. Tú decides en todo momento qué detergente deseas utilizar.

Olvídate de dosificar, ahora solo tendrás que acordarte una vez al mes: con la innovadora tecnología de dosificación con PowerDisk, el detergente en polvo granulado dura un promedio de 20 lavados¹⁾. Olvídate de dosificar.

Con AutoStart²⁾, el primer lavavajillas autónomo del mundo lava automáticamente a la hora deseada del día seleccionado, basta con programarlo una sola vez. Máximo confort para tu día a día.

¹⁾En el programa Eco 50 °C

²⁾Previsiblemente disponible a partir del segundo trimestre de 2019

NUESTRO COMPROMISO

IMMER BESSER

BIENVENIDO A MIELE

Cuando nuestros bisabuelos fundaron esta empresa, tuvieron que buscar formas para diferenciarse de sus numerosos competidores si querían tener éxito. Para ello existen fundamentalmente dos vías: o se es mejor o se produce más barato que el resto. Ambas cosas a la vez son prácticamente imposibles. Se decidieron por la opción «mejor».

Durante los últimos 120 años, Miele ha ofrecido una y otra vez una convincente prueba de su compromiso de calidad con innumerables premios y primeros puestos en test de producto, pero ante todo nos enorgullece haber convencido a muchos millones de clientes satisfechos en todo el mundo. Es el resultado de una continuidad en los valores y objetivos que suele encontrarse solo en empresas familiares que miran a una tradición de muchas generaciones.

En este sentido, desde 1899 Miele no solo es sinónimo de la más alta calidad de producto e ingeniería, sino también de valores como el respeto, el aprecio y la lealtad mutua que nos unen a nuestros distribuidores, proveedores, clientes, empleados y vecinos.

Comprando Miele, proteges el medio ambiente. En cada fase de los procedimientos de producción se procura consecuentemente un mínimo consumo de recursos naturales, y los productos marcan la pauta también en el consumo de energía, agua y productos de lavado, lo que contribuye al ahorro del hogar*.

Nosotros, como socios y miembros de la Dirección en la cuarta generación, nos comprometemos a que nada de esto cambie.



Markus Miele

Reinhard Zinkann

DR. MARKUS MIELE Y
DR. REINHARD ZINKANN

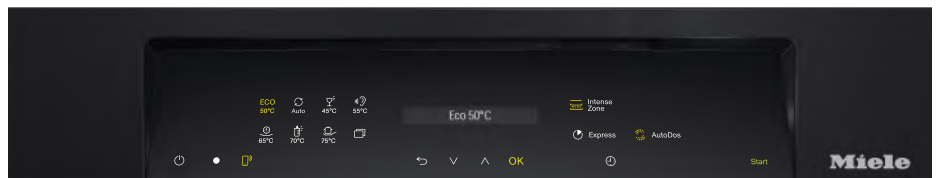


¿Qué tipo de manejo deseas?

Los paneles de los nuevos lavavajillas de la Generación 7000 de Miele

El nuevo concepto de panel de los lavavajillas de la Generación 7000 tiene un único objetivo: satisfacerte. El manejo se realiza de forma muy sencilla en todos los niveles, guiándote de forma lógica e intuitiva a través de todos los pasos. Tanto si optas por el moderno manejo táctil, las intuitivas teclas de selección de programas o el display de texto. Los displays táctiles se manejan fácilmente.

En el manejo a través de teclas sensoras en el panel aparece una amplia selección de programas disponibles. Los nombres de los programas y otros contenidos se muestran en el display de texto TFT de una línea.



Teclas sensoras



Diseño

El aspecto moderno que combina Obsidian Black con acero inoxidable de alta calidad le otorga un toque especial y se adapta perfectamente al ambiente de la cocina.



MultiLingua

Multilingüe: ajusta la pantalla a tu idioma para que puedas comprender la información fácilmente.



Display TFT



Selecciona y modifica los programas de lavado y las opciones tocando directamente los símbolos en el panel, así de fácil y rápido. Un gran número de programas se pueden controlar por selección directa.

Confort

El display de texto TFT de una línea facilita la lectura de las indicaciones. Dependiendo del modelo, en el panel se visualiza el logotipo de Miele retroiluminado.



Miele

Power
Disk 
All in 1

AutoDos

Un sistema de limpieza excelente

Resultados excelentes: AutoDos es el primer sistema de dosificación automática con PowerDisk integrado del mundo. Así, el lavavajillas y el exclusivo detergente en polvo granulado se convierten en un sistema de dosificación preciso en función del programa y del

momento óptimo. Disfruta de la libertad: un PowerDisk es suficiente para un promedio de 20 lavados*, sin necesidad de rellenar. Basta con programarlo una vez, después el lavavajillas lava automáticamente con AutoStart².

¿Qué características de confort prefieres?

Ventajas* de los lavavajillas Miele



Sólo en Miele **Bandeja portacubiertos MultiFlex 3D¹⁾**
Coloca cómodamente el lavavajillas: multitud de posibilidades de ajuste, para alojar incluso las piezas más pequeñas.




Dotación de los cestos FlexLine
De la flexibilidad a la comodidad: ajuste fácil, colocación flexible y los mejores resultados de limpieza.



AutoStart²⁾
Programa el G 7000 para que comience a funcionar automáticamente a la hora que le indiques.



QuickPowerWash
Programa corto: resultados perfectos en solo 58 minutos para vajilla con un grado de suciedad normal.



Sólo en Miele **Tecnología EcoPower**
Consumo eficiente de agua y energía: uso eficiente de los recursos gracias al diseño del flujo de agua.

* dotación según modelo

¹⁾ Patente: DE102008062761B3, EP2433549B1

²⁾ Previsiblemente disponible a partir del segundo trimestre de 2019

¿Qué características de confort prefieres?

Ventajas de los lavavajillas Miele*



Lavavajillas Freshwater con consumo de agua a partir de seis litros

Consumo mínimo de agua y excelentes resultados: a partir de seis litros en el programa Automático.




Display M Touch Vi

Manejo rápido e intuitivo gracias a la gran pantalla táctil que permite su deslizamiento.



Sólo en Miele Secado AutoOpen patentado¹⁾

Secado total: al final del programa la puerta del lavavajillas se abre automáticamente.



Silencio Plus

Silencioso: el programa lava con un nivel acústico de tan solo 38 dB(A), apenas se percibe ruido durante el funcionamiento.



Sólo en Miele Knock2open²⁾

Sofisticado: el lavavajillas se integra perfectamente en cocinas sin tiradores y se abre automáticamente con tan solo un toque.



Sólo en Miele **BrilliantLight³⁾**
Al abrir la puerta, cuatro LED iluminan por completo el interior del lavavajillas con una luz brillante.



Perfect GlassCare⁴⁾
Máxima protección para tus copas: Brilliant GlassCare protege tus copas y conserva su valor.



Sólo en Miele **AutoClose**
Basta con un ligero toque: con AutoClose, la puerta se cierra completamente sola mediante un motor.



Sólo en Miele **ComfortClose**
Práctico: la puerta se abre y se cierra de un modo muy sencillo y se mantiene en la posición deseada.



Toma de agua caliente
Ahorro de hasta un 50 %⁴⁾: todos los lavavajillas Miele se conectan a una toma de agua caliente de hasta 65 °C.

* dotación según modelo

¹⁾ Patente: DE102007008950B4, EP 2120671B1, US 8671587B2

²⁾ Patente: EP2428153B1, US9267319B2

³⁾ Patente: EP2233061B1, US8297768B2

⁴⁾ En el programa Delicado

¿Qué tipo de cestos necesitas?

Diseños de los cestos de los lavavajillas Miele de la Generación 7000*



Sólo en Miele

Soporte para tazas FlexCare

Elementos de protección de silicona y nueva estructura de botones para una sujeción perfecta.



Sólo en Miele

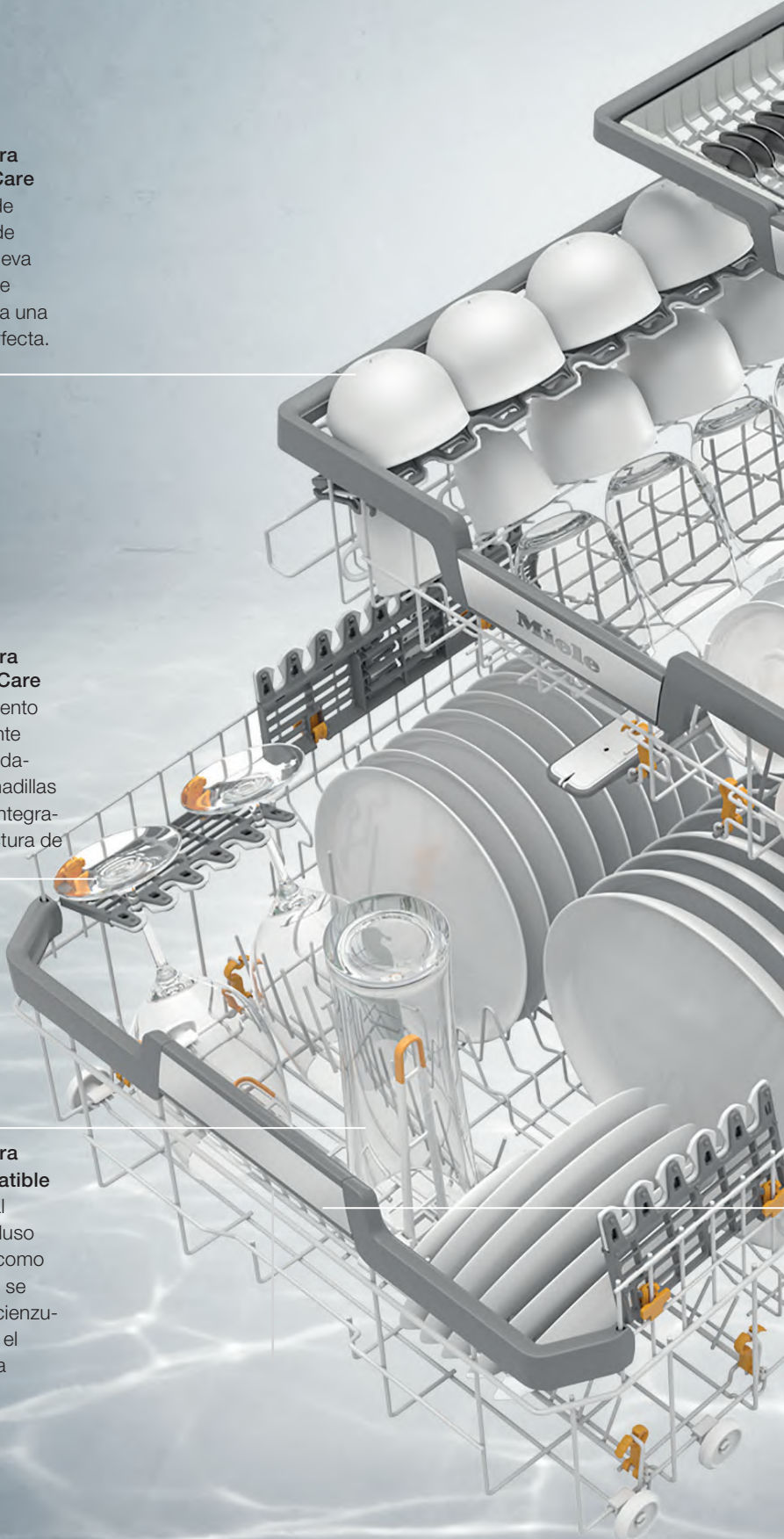
Soporte para copas FlexCare

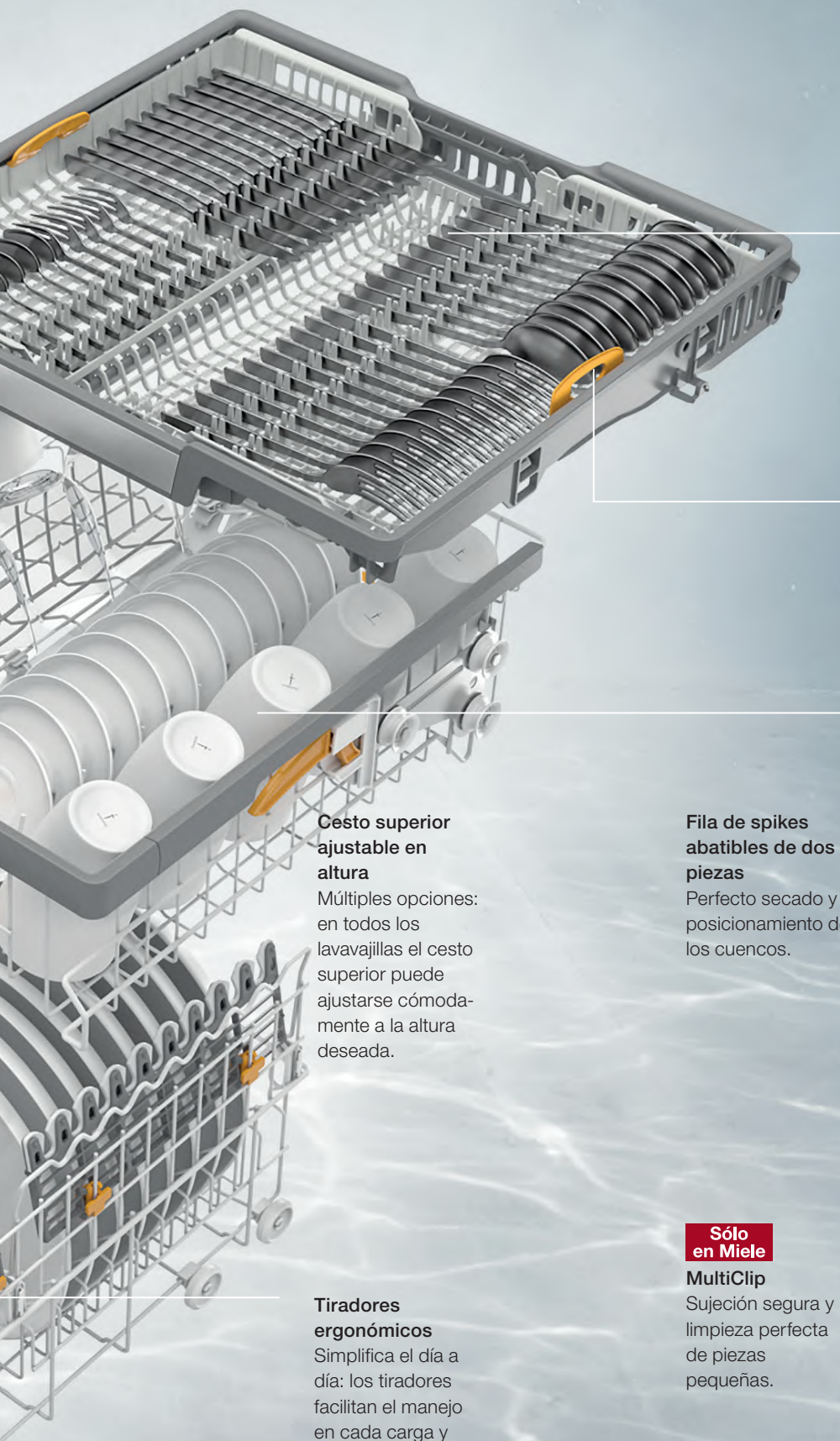
Posicionamiento especialmente seguro y cuidadoso: almohadillas de silicona integradas y estructura de botones.



Soporte para botellas abatible

Resistente al volcado: incluso recipientes como los jarrones, se limpian concienzudamente en el soporte para botellas.





Bandeja portacubiertos MultiFlex 3D

Cada pieza de cubertería se aloja por separado, la suciedad se elimina sin dejar restos y los cubiertos quedan totalmente secos.

Señalización FlexAssist

Las marcas de color amarillo con símbolos indican qué elementos se pueden plegar para ajustar el cesto a las necesidades de cada momento.

Cesto superior ajustable en altura

Múltiples opciones: en todos los lavavajillas el cesto superior puede ajustarse cómodamente a la altura deseada.

Fila de spikes abatibles de dos piezas

Perfecto secado y posicionamiento de los cuencos.



Sólo en Miele

MultiClip

Sujeción segura y limpieza perfecta de piezas pequeñas.



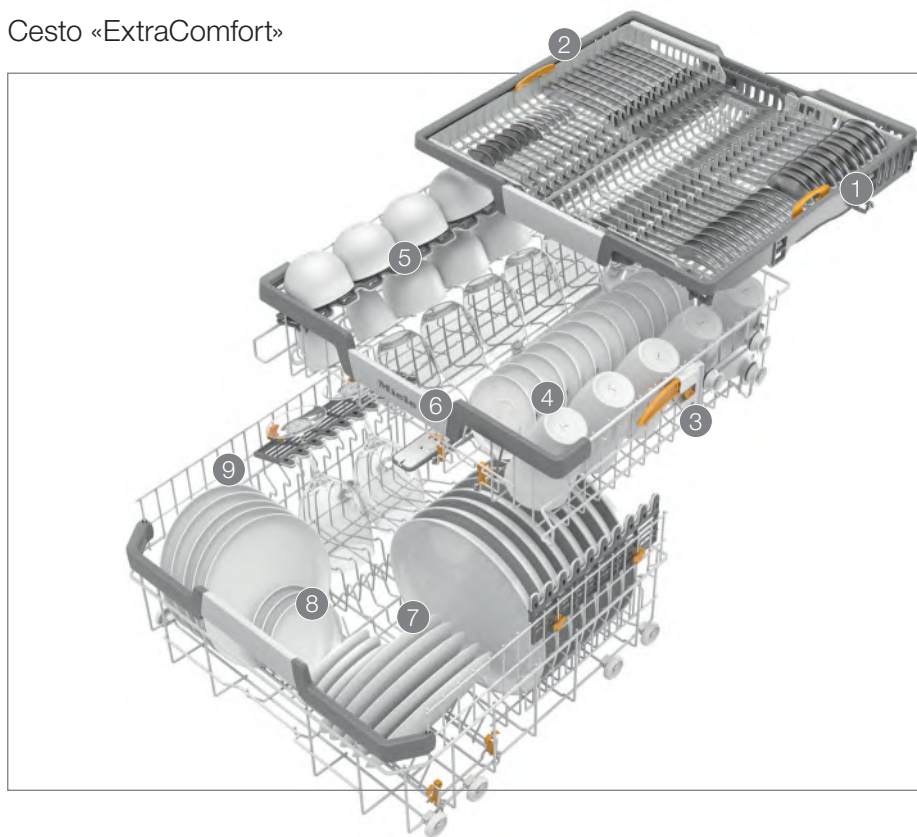
Tiradores ergonómicos

Simplifica el día a día: los tiradores facilitan el manejo en cada carga y descarga.

¿Qué tipo de cestos necesitas?

Diseños de los cestos de los lavavajillas Miele de la Generación 7000*

Cesto «ExtraComfort»



Bandeja portacubiertos MultiFlex 3D

- 1 Sección lateral derecha ajustable en altura
- 2 Sección lateral izquierda ajustable en altura

Cesto superior:


- 3 Ajustable en altura
- 4 Fila de spikes totalmente abatibles
- 5 Soporte para tazas FlexCare con estructura de botones y elementos de silicona para copas de vino
- 6 Tirador ancho de acero inoxidable, para extraer de forma ergonómica los cestos superior e inferior

Cesto inferior:

- 7 Zona MultiComfort
- 8 Dos filas de spikes (abatible a la derecha, fija a la izquierda)
- 9 Soporte para copas FlexCare ajustable en altura

FlexLine

Diseño de los cestos



Programas de los lavavajillas Miele

La solución perfecta para cada ocasión*



Automático 45–65 °C

Para vajilla resistente: p. ej., vajilla variada con restos de alimentos.

ECO

ECO 50 °C

Máxima eficiencia: el programa de ahorro de agua y energía es perfecto para la vajilla variada.



QuickPowerWash 65 °C

Clase de limpieza A: se consiguen los mejores resultados de lavado y secado para suciedad normal en 58 minutos.



Delicado 45 °C

Suave y cuidadoso: para vajilla sensible a la temperatura con poca suciedad.



Normal 55 °C

Rápido y eficiente: para lavar a fondo vajilla con un grado de suciedad normal.



Pasta/Paella 75 °C

Infalible contra el almidón: los restos de pasta, arroz y patatas se eliminan por completo gracias a las altas temperaturas.



Silencio Plus 55 °C

Silencio absoluto: para una carga mixta de vajilla variada con restos de alimentos poco incrustados.



Intensivo 75 °C

Máxima limpieza: ollas, sartenes y demás quedan impolutas.



SolarAhorro

**Sólo
en Miele**

Insuperable: consumo mínimo de energía de 0,06 kWh por lavado con energía solar, bomba de calor o calefacción de gasóleo.





Higiene 70 °C

Mediante la utilización de temperaturas altas se lavan de manera antiséptica p. ej. biberones de bebés.



Sin cesto superior 65 °C

Espacio para objetos grandes: para lavar utensilios voluminosos sin obstáculos en el cesto inferior.



Vasos de cerveza 45 °C

Resultado brillante: el programa lava los vasos de cerveza y garantiza una corona de espuma perfecta.



Limpieza de la máquina 75 °C

Programa de mantenimiento: realiza una limpieza profunda y efectiva del lavavajillas y previene olores.

Opciones de los lavavajillas Miele¹⁾

AutoDos: en función del programa seleccionado, se dosifica automáticamente la cantidad exacta el detergente en polvo granulado y en el momento óptimo.

IntenseZone: opcionalmente se puede aumentar la potencia de limpieza en el cesto inferior.

Express: esta opción acorta la duración del programa hasta un 62 %.

Extra limpio: permite aumentar la potencia de limpieza opcionalmente.

Extra seco: la fase de secado se prolonga y se aumenta la temperatura del abrillantador para que incluso p. ej. las piezas de plástico queden perfectamente secas.

* dotación según modelo

¹⁾ La opción de lavado puede influir en el consumo de energía y agua y en la duración del programa, dotación según modelo

¿Qué significa cada icono?

Todos los iconos para lavavajillas



Eficiencia energética

Con clases de eficiencia energética de A+++ -10 % a A+.



Consumo de agua

En el programa Automático, los lavavajillas más eficientes consumen a partir de seis litros. El valor máximo es de 13,5 l.



MultiLingua

Puedes configurar el display en diversos idiomas, para que comprendas fácilmente la información.



Nivel acústico

El lavavajillas más silencioso tiene un nivel acústico a partir de 38 dB. El valor más alto es de 46 dB.



Limpieza de cubiertos

La bandeja portacubiertos MultiFlex 3D1) patentada ofrece el confort perfecto para las máximas exigencias. Su altura, ancho y fondo pueden regularse de manera óptima y versátil.



La bandeja portacubiertos 3D patentada+2) se puede regular en altura, ancho y fondo. Con fila de spikes abatibles en el medio para piezas de cubertería largas y pequeñas.



La bandeja portacubiertos 3D patentada3) se puede regular en altura, ancho y fondo.



Cada pieza de cubertería se aloja por separado, la suciedad se elimina sin dejar restos y los cubiertos quedan totalmente secos.



El cesto cubitero puede colocarse con flexibilidad en las filas de spikes delanteras del cesto inferior



QuickPowerWash

El mejor rendimiento de limpieza A en menos de una hora con las pastillas o el PowerDisk® de Miele.



AutoDos

Dosificación automática del detergente para unos resultados de limpieza óptimos y el máximo confort.



BrilliantLight

Los cuatro potentes LED proporcionan una iluminación perfecta del interior del lavavajillas.



Nuevo concepto de panel

Manejo rápido y sencillo desplazándose por el display Touch.



Manejo rápido y sencillo desplazándose por el display Touch completamente integrado.

* Ahorro superior al valor límite del 10 % de la clase de eficiencia energética A+++

1) Patente: DE102008062761B3, EP2433549B1

2) Patente: DE102008062761B3, EP2201887B1

3) Patente: EP 2201887B1, DE 102008062761B3

Lavavajillas G 7000 de libre instalación, 60 cm



Denominación de modelo	G 7100 SC	G 7310 SC
Diseño		
Tipo de panel de mandos/Tipo de manejo	Panel de mandos recto/ Teclas de selección de programa	Panel de mandos recto/ Teclas Softkeys
Display/Display multilingüe con una amplia selección de idiomas	Display de texto de una línea/●	Display de texto de 1 línea/●
Confort de manejo		
Dosificación automática AutoDos con PowerDisk	–	●
Función AutoStart (programación en la App de los programas para inicio automático)	–	●
Knock2open	–	–
BrilliantLight	–	–
Nivel acústico durante el programa estándar en dB(A) re 1 pW	44	43
Indicación de tiempo restante/Preselección de inicio hasta 24 h	●/●	●/●
Ayuda para cerrar la puerta	ComfortClose	ComfortClose
Control de funcionamiento	Display	Display
Eficiencia y sostenibilidad		
Clase de eficiencia energética (A+++ - D)/Clase de secado	A+++ -10%/A	A+++ -10%/A
Consumo de agua en el programa Automático en l a partir de	6,0	6,0
Consumo de agua en l/de electricidad en kWh en programa ECO	8,9/0,75	8,9/0,73
Consumo anual de agua en l/de electricidad en kWh en programa ECO	2.492/213	2.492/208
Consumo con toma de agua caliente en programa ECO en kWh	0,52	0,52
EcoFeedback	●	●
Tecnología EcoPower	●	●
Media carga/Conexión agua caliente	●/●	●/●
Resultados de secado		
Lavavajillas Freshwater	●	●
Secado AutoOpen	●	●
SensorDry	●	●
Perfect GlassCare/Brilliant GlassCare	–/●	–/●
Programas de lavado		
ECO/Automático/Intensivo 75 °C	●/●/●	●/●/●
QuickPowerWash/Normal 55°C/Normal 60°C/Delicado	●/–/●/●	●/–/●/●
Antiséptico/SolarAhorro/Mantenimiento del aparato	–/–/●	●/●/●
Silencio Plus	40 dB(A)	40 dB(A)
Programas para exigencias específicas (p. ej., Pasta/Paella)	–	–
Opciones de lavado		
Exprés/IntenseZone/AutoDos	●/●/–	●/●/●
Extra limpio/Extra seco	●/●	●/●
Diseño de los cestos		
Alojamiento de cubertería	Bandeja MultiFlex 3D	Bandeja MultiFlex 3D
Diseño de los cestos/Soporte FlexCare	ExtraComfort/●	ExtraComfort/●
Número de servicios normalizados	14	14
Integración de los electrodomésticos en una red domótica		
Miele@home/MobileControl/ShopConn@ct	–/–/–	●/●/●
RemoteService/Pantalla SuperVision	–/–	●/–
Seguridad		
Sistema Waterproof	●	●
Piloto de control de filtro	●	●
Seguro para niños/Bloqueo de puesta en funcionamiento	●/–	●/–
Datos técnicos		
Medidas del aparato en mm (An x Al x Fo)	598 x 845 x 600	598 x 845 x 600
Potencia nominal total en KW/Tensión en V/Fusibles en A	2,0/230/10	2,0/230/10
P.V.P. recomendado (impuestos incl.)		
Brilliant White	1.099 €	1.399 €
Código EAN/Nº mat.	4002516102250 /11091800	4002516102250 /11091930
Acero inox. CleanSteel (puertas)	1.149 €	1.599 €
Código EAN/Nº mat.	4002516102267 /11091840	4002516102267 /11091940

Lavavajillas G 7000 empotrable bajo encimera, 60 cm



Denominación de modelo	G 7100 SCU
Diseño	
Tipo de panel de mandos/Tipo de manejo	Panel de mandos recto/ Teclas de selección de programas
Display/Display multilingüe con una amplia selección de idiomas	Display de texto de una línea/●
Confort de manejo	
Dosificación automática AutoDos con PowerDisk	–
Función AutoStart (programación en la App de los programas para inicio automático)	–
Knock2open	–
BrilliantLight	–
Nivel acústico durante el programa estándar en dB(A) re 1 pW	44
Indicación de tiempo restante/Preselección de inicio hasta 24 h	●/●
Ayuda para cerrar la puerta	ComfortClose
Control de funcionamiento	Display
Eficiencia y sostenibilidad	
Clase de eficiencia energética (A+++ - D)/Clase de secado	A+++ -10%/A
Consumo de agua en el programa Automático en l a partir de	6,0
Consumo de agua en l/de electricidad en kWh en programa ECO	8,9/0,75
Consumo anual de agua en l/de electricidad en kWh en programa ECO	2.492/213
Consumo con toma de agua caliente en programa ECO en kWh	0,52
EcoFeedback	●
Tecnología EcoPower	●
Media carga/Conexión agua caliente	●/●
Resultados de secado	
Lavavajillas Freshwater	●
Secado AutoOpen	●
SensorDry	●
Perfect GlassCare/Brilliant GlassCare	–/●
Programas de lavado	
ECO/Automático/Intensivo 75 °C	●/●/●
QuickPowerWash/Normal 55°C/Normal 60°C/Delicado	●/–/●/●
Antiséptico/SolarAhorro/Mantenimiento del aparato	–/–/●
Silencio Plus	40 dB(A)
Programas para exigencias específicas (p. ej., Pasta/Paella)	–
Opciones de lavado	
Exprés/IntenseZone/AutoDos	
Extra limpio/Extra seco	●/●
Diseño de los cestos	
Alojamiento de cubertería	Bandeja MultiFlex 3D
Diseño de los cestos/Soporte FlexCare	ExtraComfort/●
Número de servicios normalizados	14
Integración de los electrodomésticos en una red domótica	
Miele@home/MobileControl/ShopConn@ct	–/–/–
RemoteService/Pantalla SuperVision	–/–
Seguridad	
Sistema Waterproof	●
Piloto de control de filtro	●
Seguro para niños/Bloqueo de puesta en funcionamiento	●/–
Datos técnicos	
Medidas del aparato en mm (An x Al x Fo)	598 x 805 x 570
Potencia nominal total en KW/Tensión en V/Fusibles en A	2,0/230/10
P.V.P. recomendado (impuestos incl.)	
Acero inox. CleanSteel (puertas)	1.359 €
Código EAN/Nº mat.	4002516102274 /11091850

Lavavajillas G 7000 de integración parcial, 60 cm



Denominación de modelo	G 7100 Sci
Diseño	
Tipo de panel de mandos/Tipo de manejo	Panel de mandos recto/ Teclas de selección de programas
Display/Display multilingüe con una amplia selección de idiomas	Display de texto de una línea/●
Confort de manejo	
Dosificación automática AutoDos con PowerDisk	—
Función AutoStart (programación en la App de los programas para inicio automático)	—
Knock2open	—
BrilliantLight	—
Nivel acústico durante el programa estándar en dB(A) re 1 pW	44
Indicación de tiempo restante/Preselección de inicio hasta 24 h	●/●
Ayuda para cerrar la puerta	ComfortClose
Control de funcionamiento	Display
Eficiencia y sostenibilidad	
Clase de eficiencia energética (A+++ - D)/Clase de secado	A+++ -10%/A
Consumo de agua en el programa Automático en l a partir de	6,0
Consumo de agua en l/de electricidad en kWh en programa ECO	8,9/0,75
Consumo anual de agua en l/de electricidad en kWh en programa ECO	2.492/213
Consumo con toma de agua caliente en programa ECO en kWh	0,52
EcoFeedback	●
Tecnología EcoPower	●
Media carga/Conexión agua caliente	●/●
Resultados de secado	
Lavavajillas Freshwater	●
Secado AutoOpen	●
SensorDry	●
Perfect GlassCare/Brilliant GlassCare	—/●
Programas de lavado	
ECO/Automático/Intensivo 75 °C	●/●/●
QuickPowerWash/Normal 55°C/Normal 60°C/Delicado	●/—/●/●
Antiséptico/SolarAhorro/Mantenimiento del aparato	—/—/●
Silencio Plus	40 dB(A)
Programas para exigencias específicas (p. ej., Pasta/Paella)	—
Opciones de lavado	
Exprés/IntenseZone/AutoDos	●/●/—
Extra limpio/Extra seco	●/●
Diseño de los cestos	
Alojamiento de cubertería	Bandeja MultiFlex 3D
Diseño de los cestos/Soporte FlexCare	ExtraComfort/●
Número de servicios normalizados	14
Integración de los electrodomésticos en una red domótica	
Miele@home/MobileControl/ShopConn@ct	—/—/—
RemoteService/Pantalla SuperVision	—/—
Seguridad	
Sistema Waterproof	●
Piloto de control de filtro	●
Seguro para niños/Bloqueo de puesta en funcionamiento	●/—
Datos técnicos	
Medidas del aparato en mm (An x Al x Fo)	598 x 805 x 570
Potencia nominal total en KW/Tensión en V/Fusibles en A	2,0/230/10
P.V.P. recomendado (impuestos incl.)	
Brilliant White	1.469 €
Código EAN/Nº mat.	4002516102281 /11091870
Acero inox. CleanSteel (puertas)	1.569 €
Código EAN/Nº mat.	4002516102298 /11091900

Lavavajillas G 7000 totalmente integrable, 60 cm



Denominación de modelo	G 7150 SCVi	G 7360 SCVi
XXL	-	-
Diseño		
Tipo de panel de mandos/Tipo de manejo	Panel totalmente integrado/ Tecla de selección de programa	Panel totalmente integrado/ Teclas Softkeys
Display/Display multilingüe con una amplia selección de idiomas	Display de texto de una línea/●	Display de texto de una línea/●
Confort de manejo		
Dosificación automática AutoDos con PowerDisk	-	●
Función AutoStart (programación en la App de los programas para inicio automático)	-	●
Knock2open	-	-
BrilliantLight	-	-
Nivel acústico durante el programa estándar en dB(A) re 1 pW	44	43
Indicación de tiempo restante/Preselección de inicio hasta 24 h	●/●	●/●
Ayuda para cerrar la puerta	ComfortClose	ComfortClose
Control de funcionamiento	Óptico y acústico	Óptico y acústico
Eficiencia y sostenibilidad		
Clase de eficiencia energética (A+++ - D)/Clase de secado	A+++ -10%/A	A+++ -10%/A
Consumo de agua en el programa Automático en l a partir de	6,0	6,0
Consumo de agua en l/de electricidad en kWh en programa ECO	8,9/0,74	8,9/0,73
Consumo anual de agua en l/de electricidad en kWh en programa ECO	2.492/213	2.492/208
Consumo con toma de agua caliente en programa ECO en kWh	0,51	0,52
EcoFeedback	●	●
Tecnología EcoPower	●	●
Media carga/Conexión agua caliente	●/●	●/●
Resultados de secado		
Lavavajillas Freshwater	●	●
Secado AutoOpen	●	●
SensorDry	●	●
Perfect GlassCare/Brilliant GlassCare	-/●	-/●
Programas de lavado		
ECO/Automático/Intensivo 75 °C	●/●/●	●/●/●
QuickPowerWash/Normal 55 °C/Normal 60 °C/Delicado	●/-/●/●	●/-/●/●
Antiséptico/SolarAhorro/Mantenimiento del aparato	-/-/●	●/●/●
Silencio Plus	40 dB(A)	40 dB(A)
Programas para exigencias específicas (p. ej., Pasta/Paella)	-	-
Opciones de lavado		
Exprés/IntenseZone/AutoDos	●/●/-	●/●/●
Extra limpio/Extra seco	●/●	●/●
Diseño de los cestos		
Alojamiento de cubertería	Bandeja MultiFlex 3D	Bandeja MultiFlex 3D
Diseño de los cestos/Soporte FlexCare	ExtraComfort/●	ExtraComfort/●
Número de servicios normalizados	14	14
Integración de los electrodomésticos en una red domótica		
Miele@home/MobileControl/ShopConn@ct	-/-/-	●/●/●
RemoteService/Pantalla SuperVision	-/-	●/-
Seguridad		
Sistema Waterproof	●	●
Piloto de control de filtro	●	●
Seguro para niños/Bloqueo de puesta en funcionamiento	-/-	-/-
Datos técnicos		
Medidas del aparato en mm (An x Al x Fo)	598 x 805 x 570	598 x 805 x 570
Potencia nominal total en KW/Tensión en V/Fusibles en A	2,0/230/10	2,0/230/10
P.V.P. recomendado (impuestos incl.)		
Acero inox. CleanSteel (puertas)	1.519 €	1.799 €
Código EAN/N° mat.	4002516102304 /11091910	4002516102342 /11091950



Miele

Power
Disk 
All in 1

Glosario de términos sobre lavavajillas Miele

Bandeja portacubiertos MultiFlex 3D¹⁾

Hemos mejorado la bandeja portacubiertos: ahora también puedes colocar en tu lavavajillas piezas de vajilla pequeñas, como tazas de café. La bandeja portacubiertos MultiFlex 3D tiene una sección central abatible y dos secciones laterales. La sección izquierda se puede desplazar a la derecha para dejar espacio para copas de vino altas en el cesto superior. La sección derecha se puede bajar para colocar cómodamente cubiertos grandes y piezas de vajilla pequeñas.

AutoClose

Con Miele AutoClose, la puerta del lavavajillas se cierra automáticamente de forma silenciosa. No solo es cómodo, sino también elegante. Basta con un ligero contacto entre la puerta y el aparato y, el lavavajillas se cierra solo mediante un motor.

AutoDos

Resultados excelentes: AutoDos es el primer sistema de dosificación automática con PowerDisk integrado del mundo. Así, el lavavajillas y el exclusivo detergente en polvo granulado se convierten en un sistema de dosificación preciso en función del programa y del momento óptimo. Disfruta de la libertad: un PowerDisk es suficiente para un promedio de 20 lavados²⁾. Basta con programarlo una vez, después el lavavajillas lava automáticamente con AutoStart.

Secado AutoOpen³⁾

Al final del programa de lavado, la puerta del lavavajillas se abre automáticamente unos centímetros. Gracias al ventilador, el aire caliente húmedo se transporta fuera de la cuba y se secan completamente incluso los utensilios más exigentes, p. ej. platos de plástico. Gracias a la conducción controlada del aire, tu encimera queda perfectamente protegida contra la humedad.

AutoStart

Con la nueva función AutoStart puedes programar el lavavajillas mediante la App para que se ponga en funcionamiento automáticamente a la hora indicada. Gracias a AutoDos y a PowerDisk, siempre hay detergente disponible para que el lavavajillas funcione de forma totalmente autónoma. Ya no es necesario iniciarlo manualmente o a través de la app. Olvidarse de iniciar un programa y quedarse sin vajilla limpia es cosa del pasado.

Perfect GlassCare

Brilliant GlassCare garantiza la limpieza cuidadosa de la cristalería. El programa Delicado funciona solo a 45 °C. Las copas de vino se colocan de forma segura en el soporte FlexCare con almohadillas de silicona. Con el secado AutoOpen, al finalizar el programa, el lavavajillas se abre y las copas se secan por completo. Los vasos quedan secos, sin necesidad de un pulido posterior y, gracias a nuestros detergentes con fórmula protectora del cristal, consigues un cuidado perfecto.

BrilliantLight⁴⁾

Gracias al control de puerta patentado⁴⁾, al abrir la puerta del lavavajillas se iluminan automáticamente cuatro potentes LED. Estos cuatro LEDs inundan el interior del aparato con una luz brillante. El interior perfectamente iluminado facilita la carga y descarga de los cestos.

ComfortClose

Disfruta cada día de la apertura y cierre fáciles de los lavavajillas de Miele. Además, la puerta se mantiene en cualquier posición.

Tecnología EcoPower

El consumo de agua en el programa ECO se reduce a 8,9 litros. Esto también requiere menos energía para el calentamiento, así que te beneficias de un lavavajillas eficiente energéticamente. El ahorro de agua es posible gracias a un sistema inteligente de flujo de entrada y un nuevo sistema de filtrado altamente eficiente. Un aislamiento adicional reduce la pérdida de calor y, por consiguiente, la energía necesaria para calentar el agua.

Silencio Plus

El programa Silencio Plus de Miele lava con un nivel acústico de tan solo 38 dB(A), apenas se perciben ruidos de funcionamiento. Ideal para cocinas abiertas y para aprovechar las tarifas eléctricas nocturnas.

Dotación de los cestos FlexLine

Infinitas posibilidades para colocar diferentes piezas de vajilla y cubertería. El elegante tirador permite extraer los cestos de forma segura desde cualquier ángulo. Las tazas se apoyan en los soportes para tazas del FlexCare. Los tazones se colocan en la fila de spikes abatibles de dos piezas. ¿Y las delicadas copas de vino? Se sostienen suavemente en el soporte para copas FlexCare con acolchado suave de silicona.

Lavavajillas Freshwater con consumo de agua a partir de seis litros

Los lavavajillas Miele lavan exclusivamente con agua fresca y con el programa Automático lavan una carga a partir de seis litros de agua, mucho menos de lo que se necesita para llenar un fregadero. De este modo, en los últimos 30 años, Miele ha reducido el consumo de agua en un 85 %. También se ha reducido el consumo de energía consiguiendo los mejores valores: en el programa ECO, los lavavajillas Miele alcanzan un consumo de solo 0,67 kWh.

Knock2open⁵⁾

Knock2open proporciona la solución perfecta para una cocina sin tiradores. Con solo dos golpecitos en el frontal del lavavajillas integrable de Miele, la puerta se abre aprox. 10 cm de forma totalmente automática gracias a su sofisticado mecanismo de apertura. Una comodidad que te encantará cada día.

Display M Touch Vi

Utiliza tu lavavajillas igual que tu teléfono inteligente: el display de color TFT de gran tamaño muestra los programas y las opciones de lavado como iconos con texto, similares al aspecto de una app. Con tan solo una pulsación, puedes seleccionar o desplazarte a través de los programas y las opciones deslizando el dedo a la izquierda. El display TFT está integrado en un novedoso panel para lavavajillas que combina un manejo cómodo con un diseño reducido.

QuickPowerWash

La combinación perfecta: el programa de lavado QuickPowerWash y las UltraTabs o el PowerDisk consiguen unos resultados perfectos de lavado y secado para vajilla con suciedad normal en 58 minutos. El tiempo de disolución de los detergentes desarrollados específicamente para nuestros lavavajillas es de solo 2–3 minutos. Máximo rendimiento de limpieza directamente desde el inicio del programa. Resultado: clase de eficiencia de limpieza A.

Toma de agua caliente

Todos los lavavajillas Miele se pueden conectar a una toma de agua caliente hasta 60 °C. De este modo, el consumo de energía en el programa Delicado se reduce hasta un 50 %, y la duración hasta un 10 %. En el programa ECO, el consumo de energía se reduce hasta 0,45 kWh.

* según modelo

¹⁾ Patente: DE102008062761B3, EP2433549B1

²⁾ En el programa Normal 55 °C

³⁾ Patente: DE102007008950B4, EP2120671B1, US 8671587B2

⁴⁾ Patente: EP2233061B1, US8297768B2

⁵⁾ Patente: EP2428153B1, US8758524B2

Miele S.A.U.

Avda. de Bruselas 31
28108 Arroyo de la Vega, Alcobendas
Telf. 902 398 398 / 91 623 20 00
Fax. 91 662 02 66

**Servicio Post-venta y
Atención al cliente**

Telf. 902 398 398

Servicio Post-venta

mieleservice@miele.es

Atención al cliente

info@miele.es

Miele en internet

www.miele.es

Tu distribuidor oficial

Miele en

www.miele.es

Miele Experience Center La Moraleja

Avenida de Bruselas, 31
28108 Arroyo de la Vega
Alcobendas (Madrid)
Telf. 91 111 55 66

Miele Experience Center Madrid

Claudio Coello 17
28001 Madrid
Telf. 91 111 55 67

Miele Experience Center Barcelona

Vía Augusta 24-26
08006 Barcelona
Telf. 93 292 04 50

**Miele Experience Center Bilbao
(próxima apertura)**

Plaza de Euskadi 3
48009 Bilbao

Síguenos en nuestros canales
de Miele España:



Tu distribuidor oficial Miele: